










Legenda

- | | | | | | |
|--|----------|---|--|---|--|
|  | erfgrens |  | lage erfafscheiding, max. 1m hoog, groen |  | begroeid hekwerk, hoog: 1,8m
soorten: Hedera helix, Lonicera periclymenum, Clematis montana, (maat 150cm) (uitgeefbaar) |
|  | woonhuis |  | hoge erfafscheiding, max 1.80m hoog, groen |  | openbare parkeerplaatsen |
|  | berging |  | tuinmuur, uitwerking door architect |  | parkeerplaats op eigen erf |

Datum: 04-09-2018
 Gewijzigd:
 Schaal: 1:200

Opdrachtgever: Grondbank
 Tekeningnr: 2-4
 Formaat: A3

Enka Ede
 Notaristekening de Zouterij fase II

LODEWIJK BALJON
 landschapsarchitecten